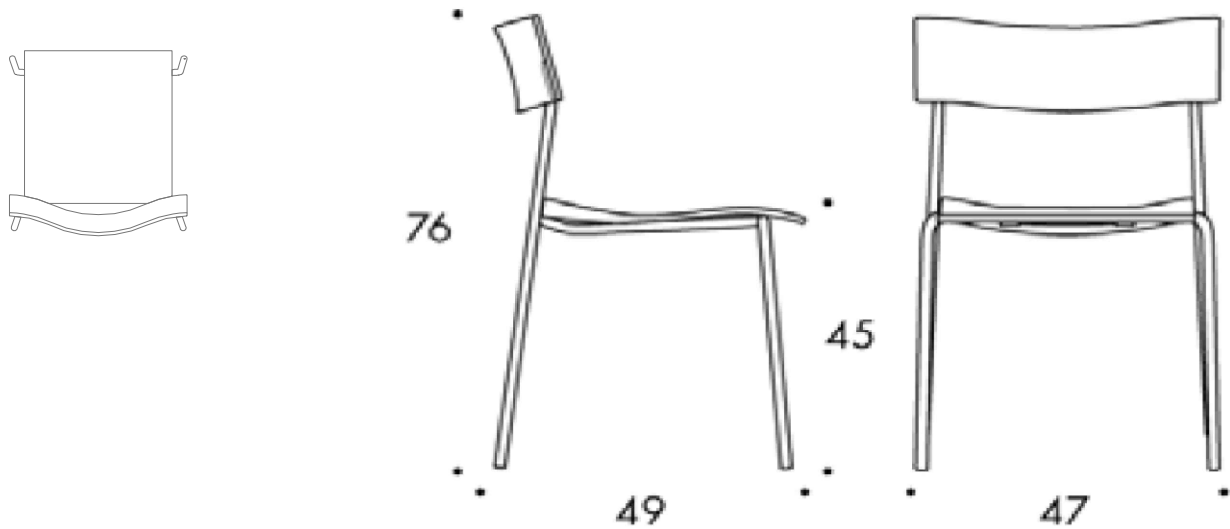


Tabulka typových výrobků a solitérů

Číslo výrobku	Rozměr	Počet	Popis	Materiál a povrchová úprava	Kotvení	Referenční výrobek
TS01	470 x 490 x 760 mm, výška sedáku 450 mm	20 ks	<p>Zdravotní školní stohovatelná židle, na čtyřech nohách, skládající se z kovového rámu, samostatného kompozitného sedáku a opěráku bez područek, hmotnost max. 4kg pro snadnou manipulaci.</p> <p>Napojení sedáku i opěráku s kovovou konstrukcí bude bez viditelných spojovacích prvků, konstrukce zadních nohou přechází v opěrák. Sedák i opěrák ergonomicky tvarovaný (sedák příčně tvar vlny zpředu se zahnutím směrem dolů, podélně uprostřed prohnutý dolů) .</p> <p>Minimální stohovatelnost 15 ks židlí.</p> <p>Nohy s kluzákem pro snadný posun po podlahové krytině.</p> <p>Subtilní zádová opěrka o výšce 145 mm.</p> <p>Nosnost min. 140 kg.</p> <p>Minimální požadovaná záruční doba garantovaná výrobcem - 5 let.</p>	<p>Rám kovový subtilní, vyrobený z vysoce kvalitní oceli - profil trubka o průměru max. 16 mm. Povrchová úprava práškovým vypalovacím lakem RAL 1003 žlutá</p> <p>Sedák i opěrák z vysoce kvalitního kompozitu polyamidu zesíleného skelným vláknem pro vysokou odolnost a pevnost, spodní část sedáku je opatřena plastovým výliskem, který zajišťuje ochranu při stohování (požadavek stohování bez doteku sedáku a rámu).</p> <p>Barevnost sedáku a opěráku bílá.</p> <p>Sedák od rámu oddělen silentbloky pro snížení přenosu hluku.</p>	-	

SCHÉMA



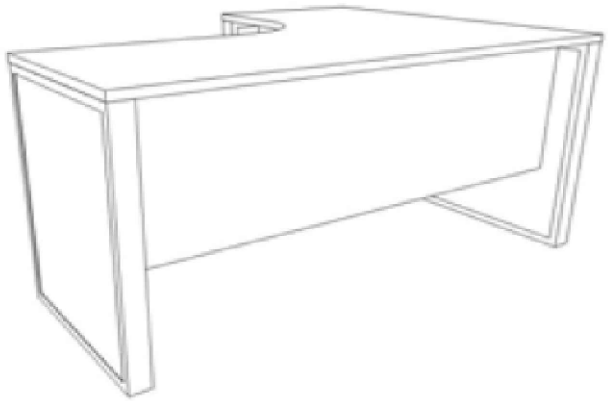
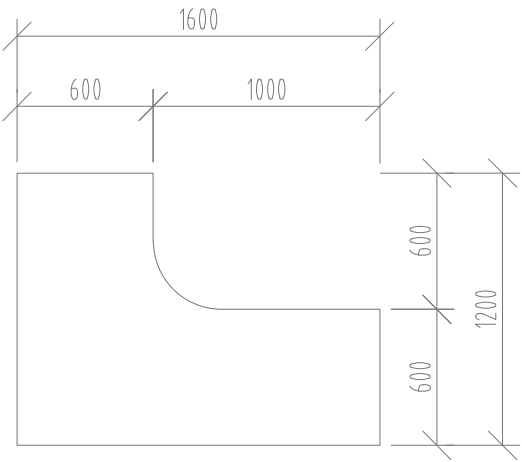
POZN. : PŘED OBJEDNÁNÍM NEBO ZADÁNÍM VŠECH VÝROBKŮ DO VÝROBY DOJDE K PŘEMĚŘENÍ STÁVAJÍCÍCH KONSTRUKCÍ, K PŘEMĚŘENÍ NEBO URČENÍ SKLADEBNÍHO ROZMĚRU VŠECH VÝROBKŮ A PŘEPOČÍTANÍ POČTU VÝROBKŮ. TOTO PROVEDE DODAVATEL VÝŠE UVEDENÝCH PRVKŮ! TATO DOKUMENTACE NENAHRADZUJE DODAVATELSKOU A DÍLENSKOU DOKUMENTACI. DODAVATELSKÁ A DÍLENSKÁ DOKUMENTACE MUSÍ BÝT PŘED ZAPOČETÍM KONKRÉTNÍCH PRACÍ ODSOUHLASENA ARCHITEKTEM / PROJEKTANTEM A INVESTOREM.

Tabulka typových výrobků a solitérů

Číslo výrobku	Rozměr	Počet	Popis	Materiál a povrchová úprava	Kotvení	Referenční výrobek
TS02	1600 / 600 x 1200 / 600 x 740 mm	2 ks	Pracovní stůl rohový v místnosti 1.32.	Deska v materiálu LTD bílá, tl. 25 mm, ABS hrana 2 mm. Průchodka kovová pro instalace o průměru 60 mm. Podnož kovová, noha tvaru O, uzavřený profil 60 x 25 mm. Spojené kovovými luby. Barevné provedení podnože RAL žlutá (přesný odstín bude odsouhlasen architektem a investorem). Výplň nohy podnože a čelní deska LTD tl. 18 mm bílá, ABS hrana. Rektifikace pro případné vyrovnání podlahy. Včetně instalačního průběžného žlabu pro vedení instalací v návaznosti na další stoly.	-	

SCHÉMA

PŮDORYS



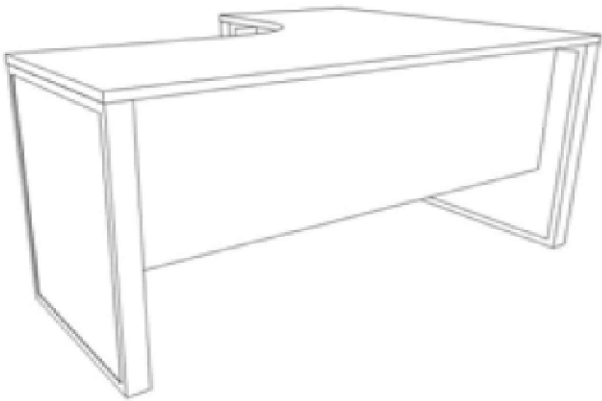
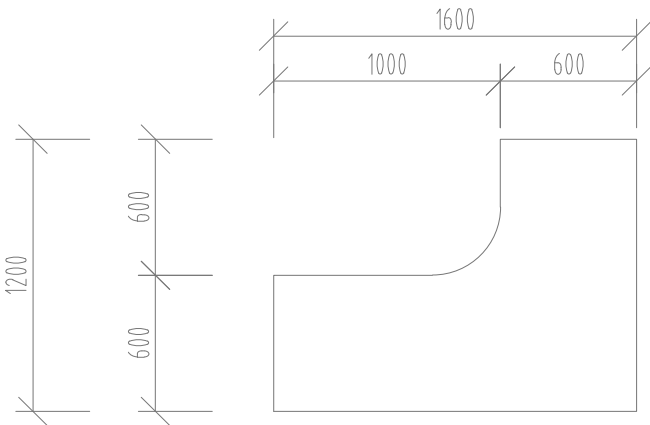
POZN. : PŘED OBJEDNÁNÍM NEBO ZADÁNÍM VŠECH VÝROBKŮ DO VÝROBY DOJDE K PŘEMĚŘENÍ STÁVAJÍCÍCH KONSTRUKCÍ, K PŘEMĚŘENÍ NEBO URČENÍ SKLADEBNÍHO ROZMĚRU VŠECH VÝROBKŮ A PŘEPOČÍTANÍ POČTU VÝROBKŮ. TOTO PROVEDE DODAVATEL VÝŠE UVEDENÝCH PRVKŮ! TATO DOKUMENTACE NENAHRAZUJE DODAVATELSKOU A DÍLENSKOU DOKUMENTACI. DODAVATELSKÁ A DÍLENSKÁ DOKUMENTACE MUSÍ BÝT PŘED ZAPOČETÍM KONKRÉTNÍCH PRACÍ ODSOUHLASENA ARCHITEKTEM / PROJEKTANTEM A INVESTOREM.

Tabulka typových výrobků a solitérů

Číslo výrobku	Rozměr	Počet	Popis	Materiál a povrchová úprava	Kotvení	Referenční výrobek
TS03	1600 / 600 x 1200 / 600 x 740 mm	2 ks	Pracovní stůl rohový v místnosti 1.32.	Deska v materiálu LTD bílá, tl. 25 mm, ABS hrana 2 mm. Průchodka kovová pro instalace o průměru 60 mm. Podnož kovová, noha tvaru O, uzavřený profil 60 x 25 mm. Spojené kovovými luby. Barevné provedení podnože RAL žlutá (přesný odstín bude odsouhlasen architektem a investorem). Výplň nohy podnože a čelní deska LTD tl. 18 mm bílá, ABS hrana. Rektifikace pro případné vyrovnání podlahy. Včetně instalačního průběžného žlabu pro vedení instalací v návaznosti na další stoly.	-	

SCHÉMA

PŮDORYS



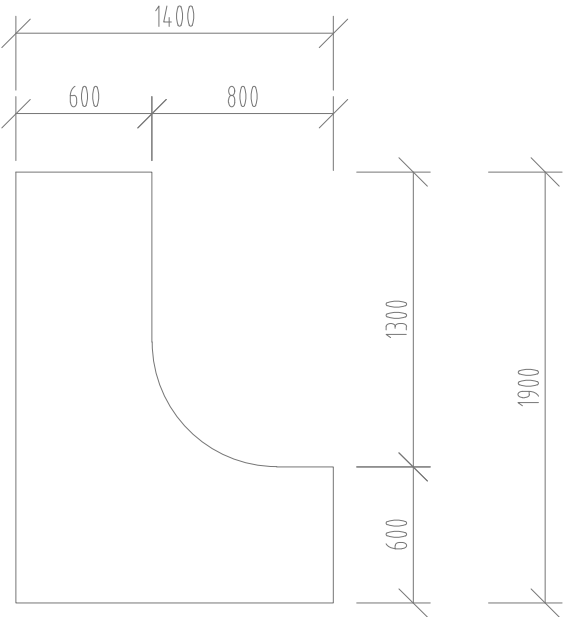
POZN. : PŘED OBJEDNÁNÍM NEBO ZADÁNÍM VŠECH VÝROBKŮ DO VÝROBY DOJDE K PŘEMĚŘENÍ STÁVAJÍCÍCH KONSTRUKCÍ, K PŘEMĚŘENÍ NEBO URČENÍ SKLADEBNÍHO ROZMĚRU VŠECH VÝROBKŮ A PŘEPOČÍTÁNÍ POČTU VÝROBKŮ. TOTO PROVEDE DODAVATEL VÝŠE UVEDENÝCH PRVKŮ! TATO DOKUMENTACE NENAHRADUJE DODAVATELSKOU A DÍLENSKOU DOKUMENTACI. DODAVATELSKÁ A DÍLENSKÁ DOKUMENTACE MUSÍ BÝT PŘED ZAPOČETÍM KONKRÉTNÍCH PRACÍ ODSOUHLASENA ARCHITEKTEM / PROJEKTANTEM A INVESTOREM.

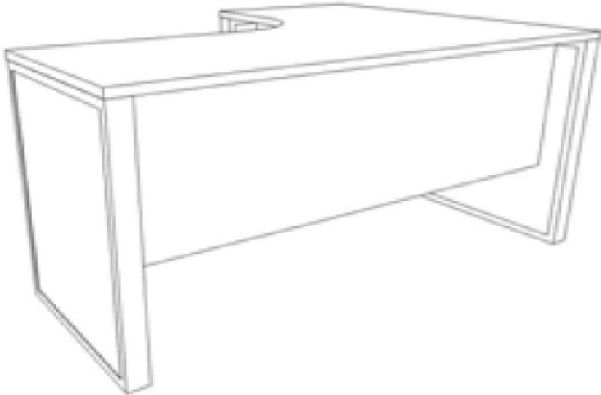
Tabulka typových výrobků a solitérů

Číslo výrobku	Rozměr	Počet	Popis	Materiál a povrchová úprava	Kotvení	Referenční výrobek
TS04	1400 / 600 x 1900 / 600 x 740 mm	1 ks	Pracovní stůl rohový v místnosti 1.27.	Deska v materiálu LTD bílá, tl. 25 mm, ABS hrana 2 mm. Průchodka kovová pro instalace o průměru 60 mm. Podnož kovová, noha tvaru O, uzavřený profil 60 x 25 mm. Spojené kovovými luby. Barevné provedení podnože RAL žlutá (přesný odstín bude odsouhlasen architektem a investorem). Výplň nohy podnože a čelní deska LTD tl. 18 mm bílá, ABS hrana. Rektifikace pro případné vyrovnání podlahy. Včetně instalačního průběžného žlabu pro vedení instalací.	-	

SCHÉMA

PŮDORYS





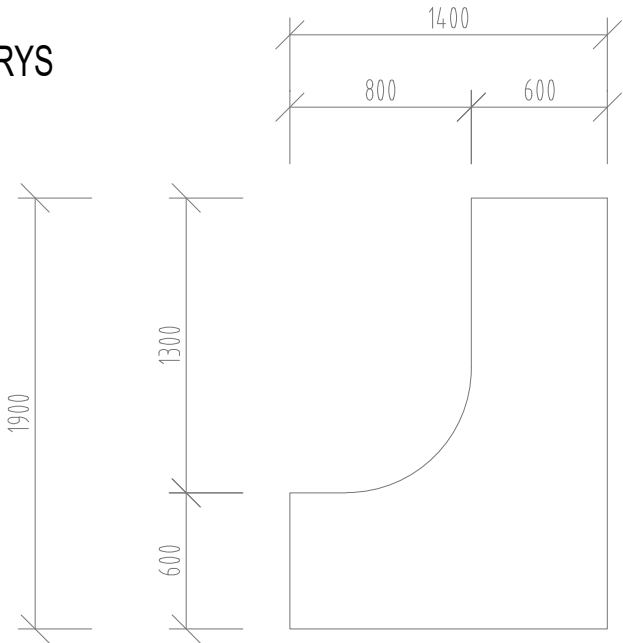
POZN. : PŘED OBJEDNÁNÍM NEBO ZADÁNÍM VŠECH VÝROBKŮ DO VÝROBY DOJDE K PŘEMĚŘENÍ STÁVAJÍCÍCH KONSTRUKCÍ, K PŘEMĚŘENÍ NEBO URČENÍ SKLADEBNÍHO ROZMĚRU VŠECH VÝROBKŮ A PŘEPOČÍTÁNÍ POČTU VÝROBKŮ. TOTO PROVEDE DODAVATEL VÝŠE UVEDENÝCH PRVKŮ! TATO DOKUMENTACE NENAHRADUJE DODAVATELSKOU A DÍLENSKOU DOKUMENTACI. DODAVATELSKÁ A DÍLENSKÁ DOKUMENTACE MUSÍ BÝT PŘED ZAPOČETÍM KONKRÉTNÍCH PRACÍ ODSOUHLASENA ARCHITEKTEM / PROJEKTANTEM A INVESTOREM.

Tabulka typových výrobků a solitérů

Číslo výrobku	Rozměr	Počet	Popis	Materiál a povrchová úprava	Kotvení	Referenční výrobek
TS05	1400 / 600 x 1900 / 600 x 740 mm	1 ks	Pracovní stůl rohový v místnosti 1.27.	Deska v materiálu LTD bílá, tl. 25 mm, ABS hrana 2 mm. Průchodka kovová pro instalace o průměru 60 mm. Podnož kovová, noha tvaru O, uzavřený profil 60 x 25 mm. Spojené kovovými luby. Barevné provedení podnože RAL žlutá (přesný odstín bude odsouhlasen architektem a investorem). Výplň nohy podnože a čelní deska LTD tl. 18 mm bílá, ABS hrana. Rektifikace pro případné vyrovnání podlahy. Včetně instalačního průběžného žlabu pro vedení instalací.	-	

SCHÉMA

PŮDORYS



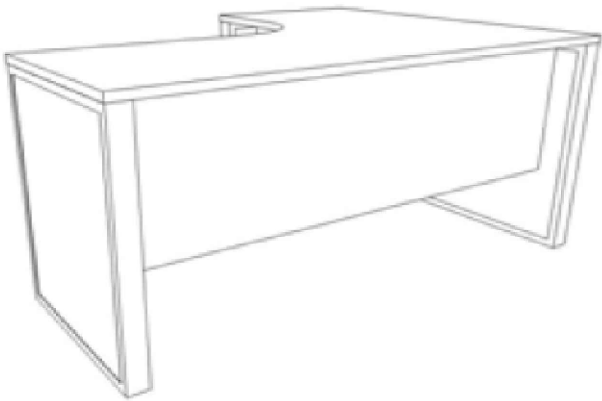
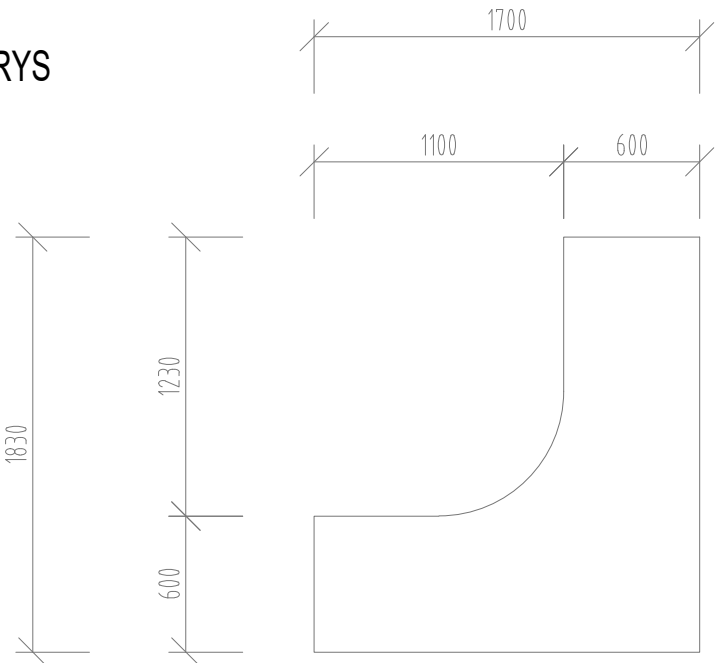
POZN. : PŘED OBJEDNÁNÍM NEBO ZADÁNÍM VŠECH VÝROBKŮ DO VÝROBY DOJDE K PŘEMĚŘENÍ STÁVAJÍCÍCH KONSTRUKCÍ, K PŘEMĚŘENÍ NEBO URČENÍ SKLADEBNÍHO ROZMĚRU VŠECH VÝROBKŮ A PŘEPOČÍTANÍ POČTU VÝROBKŮ. TOTO PROVEDE DODAVATEL VÝŠE UVEDENÝCH PRVKŮ! TATO DOKUMENTACE NENAHRADUJE DODAVATELSKOU A DÍLENSKOU DOKUMENTACI. DODAVATELSKÁ A DÍLENSKÁ DOKUMENTACE MUSÍ BÝT PŘED ZAPOČETÍM KONKRÉTNÍCH PRACÍ ODSOUHLASENA ARCHITEKTEM / PROJEKTANTEM A INVESTOREM.

Tabulka typových výrobků a solitérů

Číslo výrobku	Rozměr	Počet	Popis	Materiál a povrchová úprava	Kotvení	Referenční výrobek
TS06	1830 / 600 x 1700 / 600 x 740 mm	1 ks	Pracovní stůl rohový v místnosti 1.28.	Deska v materiálu LTD bílá, tl. 25 mm, ABS hrana 2 mm. Průchodka kovová pro instalace o průměru 60 mm. Podnož kovová, noha tvaru O, uzavřený profil 60 x 25 mm. Spojené kovovými luby. Barevné provedení podnože RAL žlutá (přesný odstín bude odsouhlasen architektem a investorem). Výplň nohy podnože a čelní deska LTD tl. 18 mm bílá, ABS hrana. Rektifikace pro případné vyrovnání podlahy. Včetně instalačního průběžného žlabu pro vedení instalací.	-	

SCHÉMA

PŮDORYS



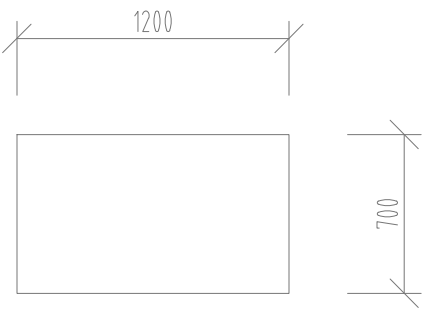
POZN. : PŘED OBJEDNÁNÍM NEBO ZADÁNÍM VŠECH VÝROBKŮ DO VÝROBY DOJDE K PŘEMĚŘENÍ STÁVAJÍCÍCH KONSTRUKCÍ, K PŘEMĚŘENÍ NEBO URČENÍ SKLADEBNÍHO ROZMĚRU VŠECH VÝROBKŮ A PŘEPOČÍTÁNÍ POČTU VÝROBKŮ. TOTO PROVEDE DODAVATEL VÝŠE UVEDENÝCH PRVKŮ! TATO DOKUMENTACE NENAHRADZUJE DODAVATELSKOU A DÍLENSKOU DOKUMENTACÍ. DODAVATELSKÁ A DÍLENSKÁ DOKUMENTACE MUSÍ BÝT PŘED ZAPOČETÍM KONKRÉTNÍCH PRACÍ ODSOUHLASENA ARCHITEKTEM / PROJEKTANTEM A INVESTOREM.

Tabulka typových výrobků a solitérů

	Číslo výrobku	Rozměr	Počet	Popis	Materiál a povrchová úprava	Kotvení	Referenční výrobek
	TS07	1200 x 700 x 720 mm	2 ks	Skládací stůl do zasedací místnosti 1.26. Lehký skládací stůl s kovovým skládacím podnožím.	Pracovní deska z MDF tl. 22 mm s laminátem, dekor bílo - šedá RAL 9002, rovná hrana ABS min. 2 mm. Hmotnost max. 21,5 kg pro snadnou manipulaci. Kovové skládací podnoží tvaru obráceného písmene U - ocelová trubka o průměru max. 30 mm v rozích spojená na pokos, kluzáky kupolovitý tvar, fixace podnoží v rozloženém stavu pomocí pružného plechu zafrézovaného v desce. Povrchová úprava podnože práškovým vypalovacím lakem RAL 1003 žlutá.	-	

SCHÉMA

PŮDORYS



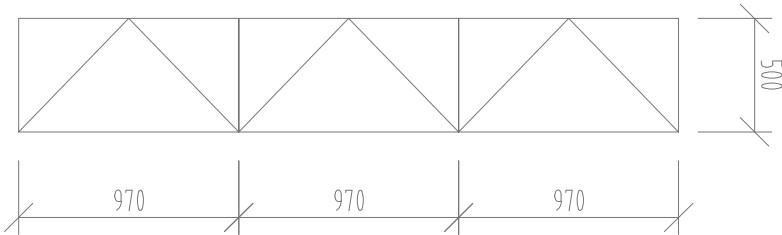
POZN. : PŘED OBJEDNÁNÍM NEBO ZADÁNÍM VŠECH VÝROBKŮ DO VÝROBY DOJDE K PŘEMĚŘENÍ STÁVAJÍCÍCH KONSTRUKCÍ, K PŘEMĚŘENÍ NEBO URČENÍ SKLADEBNÍHO ROZMĚRU VŠECH VÝROBKŮ A PŘEPOČÍTÁNÍ POČTU VÝROBKŮ. TOTO PROVEDE DODAVATEL VÝŠE UVEDENÝCH PRVKŮ! TATO DOKUMENTACE NENAHRAZUJE DODAVATELSKOU A DÍLENSKOU DOKUMENTACI. DODAVATELSKÁ A DÍLENSKÁ DOKUMENTACE MUSÍ BÝT PŘED ZAPOČETÍM KONKRÉTNÍCH PRACÍ ODSOUHLASENA ARCHITEKTEM / PROJEKTANTEM A INVESTOREM.

Tabulka typových výrobků a solitérů

	Číslo výrobku	Rozměr	Počet	Popis	Materiál a povrchová úprava	Kotvení	Referenční výrobek
	TS08	970 x 500 x 2100 mm	3 ks	Skříně volně stojící policová zavřená do kanceláře 1.28. Výška skříně 2100 mm.	Materiál korpus, police a dvířka LTD tl. 18 mm, bílá, ABS hrana 2 mm. 4 x přestavitelná police. Rektifikace. Otevírání pomocí bílých kovových úchytek (budou k odsouhlasení architektem a investorem). Závěsey s tlumeným dovíráním.	Kotvení a šrouby jsou součástí dodávky.	

SCHÉMA

PŮDORYS



POZN. : PŘED OBJEDNÁNÍM NEBO ZADÁNÍM VŠECH VÝROBKŮ DO VÝROBY DOJDE K PŘEMĚŘENÍ STÁVAJÍCÍCH KONSTRUKCÍ, K PŘEMĚŘENÍ NEBO URČENÍ SKLADEBNÍHO ROZMĚRU VŠECH VÝROBKŮ A PŘEPOČÍTÁNÍ POČTU VÝROBKŮ. TOTO PROVEDE DODAVATEL VÝŠE UVEDENÝCH PRVKŮ! TATO DOKUMENTACE NENAHRAZUJE DODAVATELSKOU A DÍLENSKOU DOKUMENTACI. DODAVATELSKÁ A DÍLENSKÁ DOKUMENTACE MUSÍ BÝT PŘED ZAPOČETÍM KONKRÉTNÍCH PRACÍ ODSOUHLASENA ARCHITEKTEM / PROJEKTANTEM A INVESTOREM.

Tabulka typových výrobků a solitérů

Číslo výrobku	Rozměr	Počet	Popis	Materiál a povrchová úprava	Kotvení	Referenční výrobek
TS09	500 x 1550 x 2100 mm	4 ks	Regálové police do skladu 1.25.	Nosná kovová konstrukce. Materiál police a LTD tl. 18 mm, bílá, ABS hrana 2 mm. Police po cca 400 mm.	Kotvení a šrouby jsou součástí dodávky.	

SCHÉMA

PŮDORYS



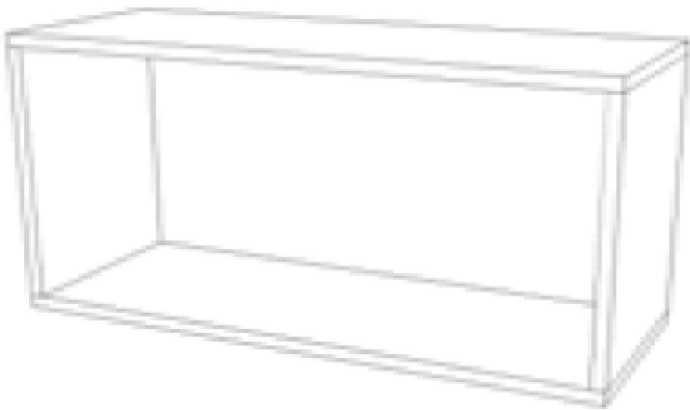
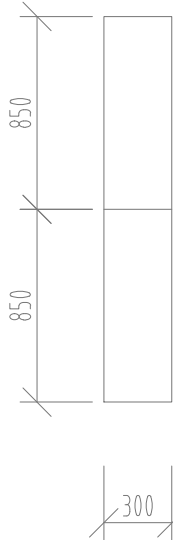
POZN. : PŘED OBJEDNÁNÍM NEBO ZADÁNÍM VŠECH VÝROBKŮ DO VÝROBY DOJDE K PŘEMĚŘENÍ STÁVAJÍCÍCH KONSTRUKCÍ, K PŘEMĚŘENÍ NEBO URČENÍ SKLADEBNÍHO ROZMĚRU VŠECH VÝROBKŮ A PŘEPOČÍTANÍ POČTU VÝROBKŮ. TOTO PROVEDE DODAVATEL VÝŠE UVEDENÝCH PRVKŮ! TATO DOKUMENTACE NENAHRADZUJE DODAVATELSKOU A DÍLENSKOU DOKUMENTACI. DODAVATELSKÁ A DÍLENSKÁ DOKUMENTACE MUSÍ BÝT PŘED ZAPOČETÍM KONKRÉTNÍCH PRACÍ ODSOUHLASENA ARCHITEKTEM / PROJEKTANTEM A INVESTOREM.

Tabulka typových výrobků a solitérů

Číslo výrobku	Rozměr	Počet	Popis	Materiál a povrchová úprava	Kotvení	Referenční výrobek
TS10	850 x 300 x 350 mm	4 ks	Závěsná skříňka otevřená.	Materiál LTD tl. 18 mm, bílá, ABS hrana 2 mm. Závěsné kování.	Kotvení a šrouby jsou součástí dodávky.	

SCHÉMA

PŮDORYS



POZN. : PŘED OBJEDNÁNÍM NEBO ZADÁNÍM VŠECH VÝROBKŮ DO VÝROBY DOJDE K PŘEMĚŘENÍ STÁVAJÍCÍCH KONSTRUKCÍ, K PŘEMĚŘENÍ NEBO URČENÍ SKLADEBNÍHO ROZMĚRU VŠECH VÝROBKŮ A PŘEPOČÍTÁNÍ POČTU VÝROBKŮ. TOTO PROVEDE DODAVATEL VÝŠE UVEDENÝCH PRVKŮ! TATO DOKUMENTACE NENAHRADUJE DODAVATELSKOU A DÍLENSKOU DOKUMENTACI. DODAVATELSKÁ A DÍLENSKÁ DOKUMENTACE MUSÍ BÝT PŘED ZAPOČETÍM KONKRÉTNÍCH PRACÍ ODSOUHLASENA ARCHITEKTEM / PROJEKTANTEM A INVESTOREM.

Tabulka typových výrobků a solitérů

Číslo výrobku	Rozměr	Počet	Popis	Materiál a povrchová úprava	Kotvení	Referenční výrobek
TS11	1600 x 25 x 370 mm	2 ks	Stolový paraván akustický.	Paraván mezi stolové desky - uchycení ke stolové desce ze spoda. Rámová konstrukce z eloxovaného hliníkového profilu. Nosná konstrukční deska potažená PE pěnou síly 5 mm. Utlumuje hluk a umožňuje zapichování špendlíků. Čalouněné v látce - barva dle vzorníku. Bude odsouhlaseno architektem a investorem.	Kotvení a šrouby jsou součástí dodávky.	

SCHÉMA

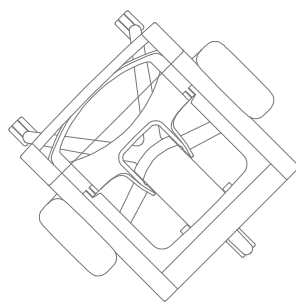


POZN. : PŘED OBJEDNÁNÍM NEBO ZADÁNÍM VŠECH VÝROBKŮ DO VÝROBY DOJDE K PŘEMĚŘENÍ STÁVAJÍCÍCH KONSTRUKCÍ, K PŘEMĚŘENÍ NEBO URČENÍ SKLADEBNÍHO ROZMĚRU VŠECH VÝROBKŮ A PŘEPOČÍTÁNÍ POČTU VÝROBKŮ. TOTO PROVEDE DODAVATEL VÝŠE UVEDENÝCH PRVKŮ! TATO DOKUMENTACE NENAHRADUJE DODAVATELSKOU A DÍLENSKOU DOKUMENTACI. DODAVATELSKÁ A DÍLENSKÁ DOKUMENTACE MUSÍ BÝT PŘED ZAPOČETÍM KONKRÉTNÍCH PRACÍ ODSOUHLASENA ARCHITEKTEM / PROJEKTANTEM A INVESTOREM.

Tabulka typových výrobků a solitérů

Číslo výrobku	Rozměr	Počet	Popis	Materiál a povrchová úprava	Kotvení	Referenční výrobek
TS12	700 x 700 x 1010 - 1150 mm	9 ks	Kancelářská židle otočná.	Kancelářská židle se síťovaným opěrákem v černé barvě. Mechanika T-synchro, zajištění v pěti polohách. Nastavení odporu naklánění opěráku v závislosti na váze uživatele. Horizontální posuv sedáku. Fixní opěrák, výškově stavitelná bederní opěrka. 5-ti ramenní hliníkový kříž s kolečky o průměru 65 mm na měkký povrch (koberec). Polyuretanové područky výškově stavitelné 3D. Čalouněný sedák v látce kategorie 2. Nosnost židle 160 kg.	-	

SCHÉMA



POZN. : PŘED OBJEDNÁNÍM NEBO ZADÁNÍM VŠECH VÝROBKŮ DO VÝROBY DOJDE K PŘEMĚŘENÍ STÁVAJÍCÍCH KONSTRUKCÍ, K PŘEMĚŘENÍ NEBO URČENÍ SKLADEBNÍHO ROZMĚRU VŠECH VÝROBKŮ A PŘEPOČÍTANÍ POČTU VÝROBKŮ. TOTO PROVEDE DODAVATEL VÝŠE UVEDENÝCH PRVKŮ! TATO DOKUMENTACE NENAHRADUJE DODAVATELSKOU A DÍLENSKOU DOKUMENTACI. DODAVATELSKÁ A DÍLENSKÁ DOKUMENTACE MUSÍ BÝT PŘED ZAPOČETÍM KONKRÉTNÍCH PRACÍ ODSOUHLASENA ARCHITEKTEM / PROJEKTANTEM A INVESTOREM.

Tabulka typových výrobků a solitérů

Číslo výrobku	Rozměr	Počet	Popis	Materiál a povrchová úprava	Kotvení	Referenční výrobek
TS13	430 x 600 x 580 mm	7 ks	Mobilní kontejner do kanceláří.	Materiál LTD tl. 18 mm bílá, ABS hrana. Horní deska LTD tl. 25 mm bílá, ABS hrana 2 mm. 1+3 plastové zásuvky výsuv 75 %, horní jako tužkovnice. Centrální zámek a systém STOP-CONTROL. Úchytky kovové - rozteč 128 mm.	-	

SCHÉMA



POZN. : PŘED OBJEDNÁNÍM NEBO ZADÁNÍM VŠECH VÝROBKŮ DO VÝROBY DOJDE K PŘEMĚŘENÍ STÁVAJÍCÍCH KONSTRUKCÍ, K PŘEMĚŘENÍ NEBO URČENÍ SKLADEBNÍHO ROZMĚRU VŠECH VÝROBKŮ A PŘEPOČÍTÁNÍ POČTU VÝROBKŮ. TOTO PROVEDE DODAVATEL VÝŠE UVEDENÝCH PRVKŮ! TATO DOKUMENTACE NENAHRAZUJE DODAVATELSKOU A DÍLENSKOU DOKUMENTACI. DODAVATELSKÁ A DÍLENSKÁ DOKUMENTACE MUSÍ BÝT PŘED ZAPOČETÍM KONKRÉTNÍCH PRACÍ ODSOUHLASENA ARCHITEKTEM / PROJEKTANTEM A INVESTOREM.

Tabulka typových výrobků a solitérů

Číslo výrobku	Rozměr	Počet	Popis	Materiál a povrchová úprava	Kotvení	Referenční výrobek
TS14	640 mm	5 ks	Závěsný věšák na kabát. Vybaven 6 háčky. Standardní délka lanka 2,5 m.	<p>Zavěšený ze stropu - ocelové lanko. Lanko je ukončeno ocelovým chromovaným závažím ve tvaru válce.</p> <p>Mechanismus pro nastavení výšky. Standardní délka lanka do výšky stropu 2,5 m. Samotný věšák se skládá z ocelové chromované trubky, na které je ve spodní části umístěno 6 samostatně otočných a nastavitelných háčků z polyuretanu, na horním konci trubky je umístěn mechanismus umožňující posuv a aretaci věšáku po lanku.</p> <p>Barevnost háčků: 1 x černá, 1 x bílá, 3 x limetkově zelená.</p>	Kotvení a šrouby jsou součástí dodávky.	

SCHÉMA



POZN. : PŘED OBJEDNÁNÍM NEBO ZADÁNÍM VŠECH VÝROBKŮ DO VÝROBY DOJDE K PŘEMĚŘENÍ STÁVAJÍCÍCH KONSTRUKCÍ, K PŘEMĚŘENÍ NEBO URČENÍ SKLADEBNÍHO ROZMĚRU VŠECH VÝROBKŮ A PŘEPOČÍTÁNÍ POČTU VÝROBKŮ. TOTO PROVEDE DODAVATEL VÝŠE UVEDENÝCH PRVKŮ! TATO DOKUMENTACE NENAHRADZUJE DODAVATELSKOU A DÍLENSKOU DOKUMENTACI. DODAVATELSKÁ A DÍLENSKÁ DOKUMENTACE MUSÍ BÝT PŘED ZAPOČETÍM KONKRÉTNÍCH PRACÍ ODSOUHLASENA ARCHITEKTEM / PROJEKTANTEM A INVESTOREM.